

Nombre candidats interrogés : 26

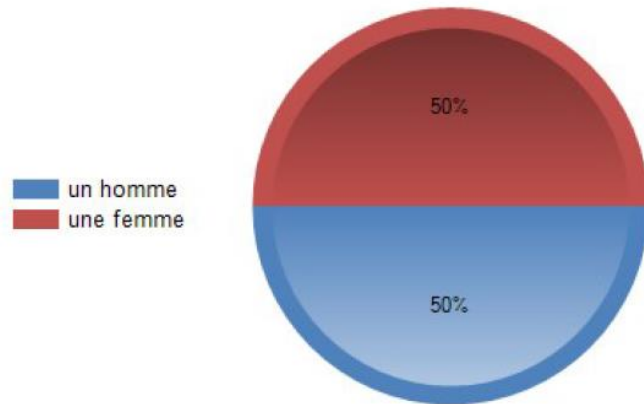
Nombre répondants : 18

Taux de réponse : 69%

# RAPPORT ENQUETE SATISFACTION 2024

## Taux de satisfaction générale de la démarche VAE : 72,2%

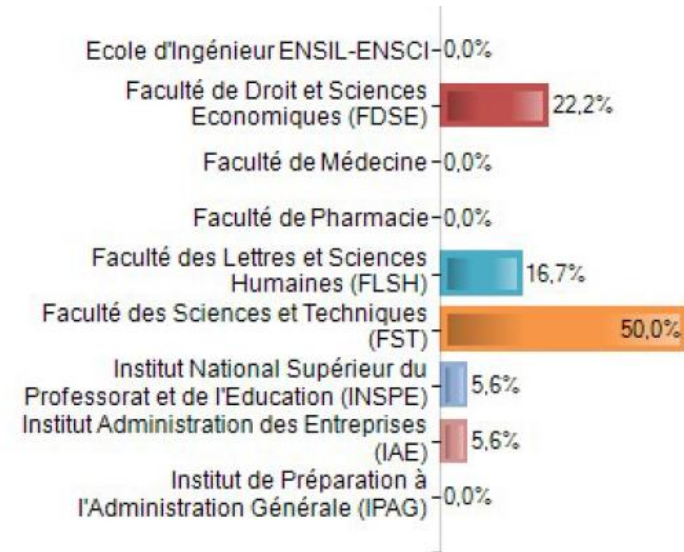
Sexe des candidats :



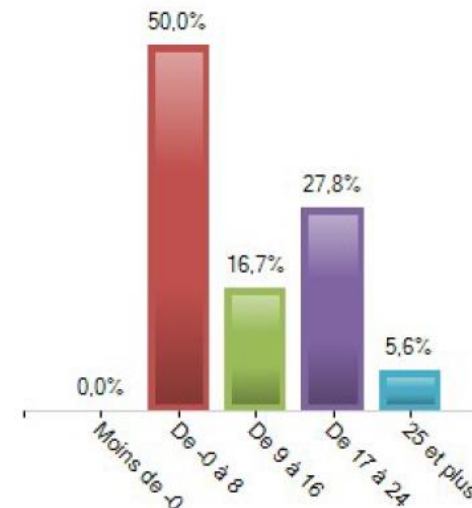
Situation des candidats durant la VAE



Facultés/Instituts/Ecoles d'appartenance du diplôme visé

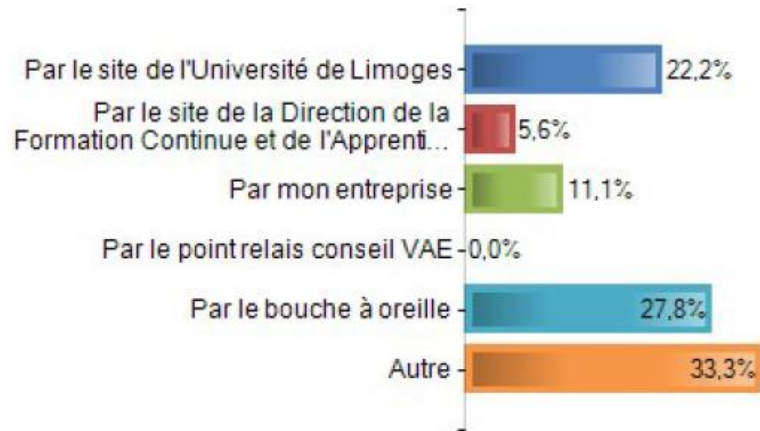


Nombre d'années d'expérience professionnelle

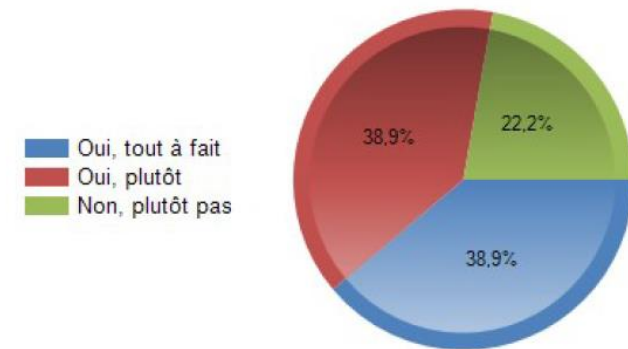


## RAPPORT ENQUETE SATISFACTION 2024

### Prise de connaissance concernant la démarche VAE



### Niveau d'information suffisant concernant le fonctionnement du dispositif VAE avant inscription



### Satisfaction concernant l'entretien conseil



### Satisfaction concernant l'accompagnement administratif



# RAPPORT ENQUETE SATISFACTION 2024

## Utilité de l'avis pédagogique sur le dossier de recevabilité



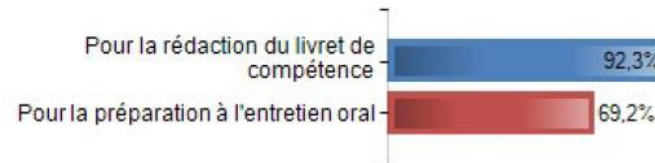
## Satisfaction du délai de retour concernant le dossier de recevabilité



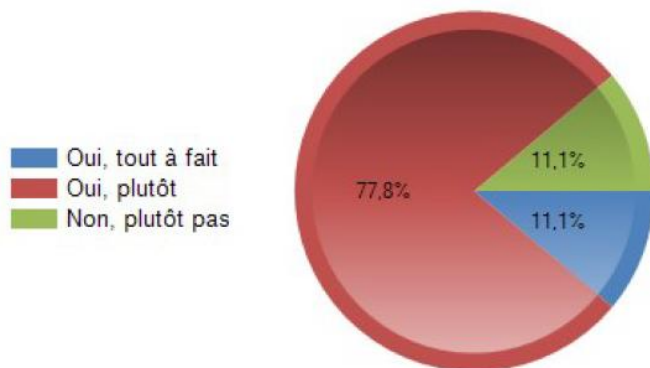
## Taux de candidat ayant poursuivi la démarche avec accompagnement

**93,8%**

## Type d'accompagnement



## Satisfaction de la préparation à l'entretien oral

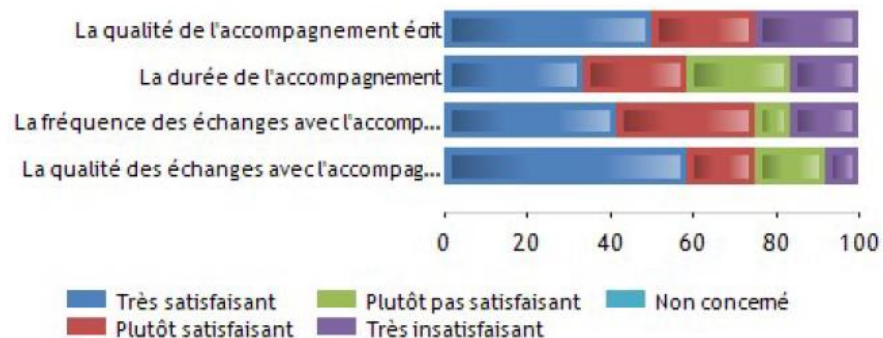


## Satisfaction de l'accompagnement à la rédaction du livret de compétences

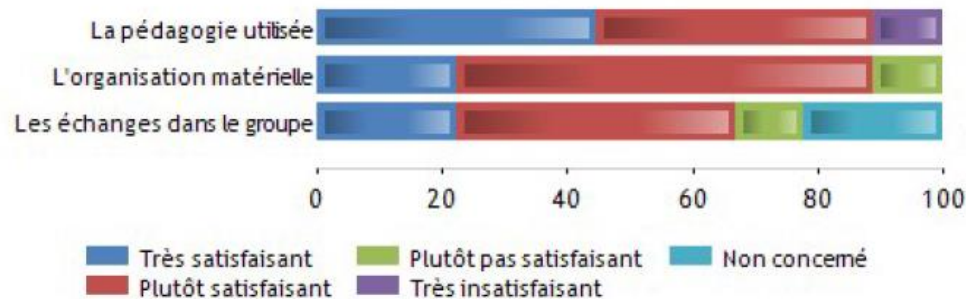


# RAPPORT ENQUETE SATISFACTION 2024

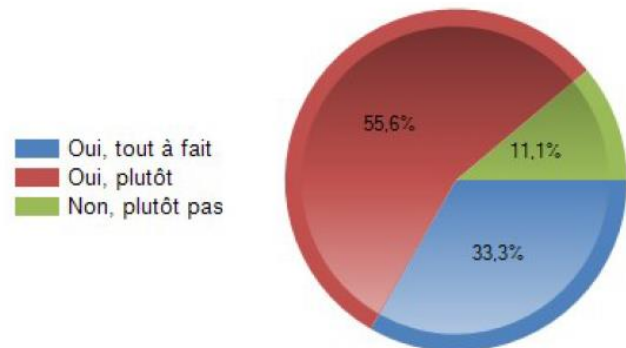
## Niveau de satisfaction pour l'accompagnement écrit de :



## Niveau de satisfaction pour la préparation orale de :



## Satisfaction des supports pédagogiques



## Satisfaction du déroulé de la soutenance



## Satisfaction du mode de communication de la décision du jury



## RAPPORT ENQUETE SATISFACTION 2024

### Satisfaction du suivi administratif du dossier



### Satisfaction des échanges avec les personnels administratifs



### Satisfaction générale concernant le déroulement de la démarche VAE



### Recommanderiez-vous à votre entourage d'engager une démarche VAE auprès des services de l'Université de LIMOGES ?

