



Assistante Sociale des personnels
Action Sociale

RETOUR SUR LE QUESTIONNAIRE AIDANTS/AIDÉS

Questionnaire aidants/aidés

Présentation du questionnaire

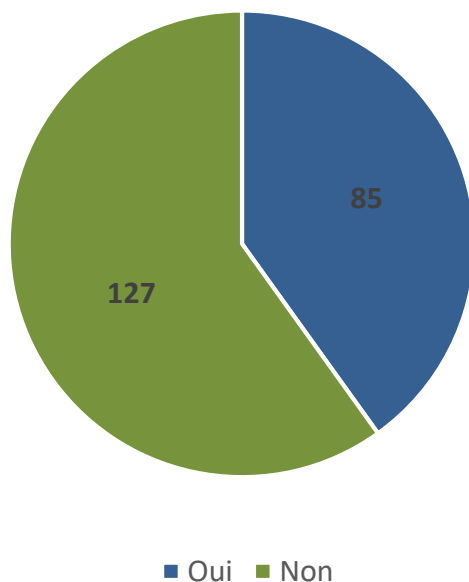
Le questionnaire, élaboré par M. Aquatias, l'Assistante Sociale des personnels et le service Action Sociale afin de connaître les besoins des personnels sur cette thématique, a été diffusé dans un premier temps via le **Nota Bene du 06 avril** puis dans une seconde communication par le biais d'un **Template le 06 mai**.

308 agents se sont engagés sur le questionnaire et **212 personnes** ont répondu au moins à la première question (puis de manière complète ou incomplète).

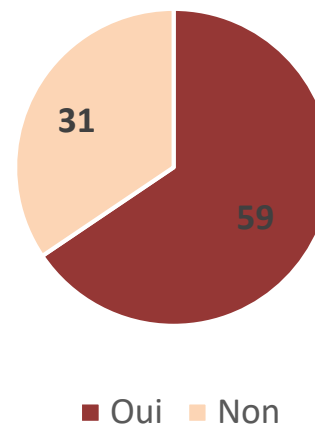


Questionnaire aidants/aidés

Avez-vous un proche à aider ?



Vous considérez-vous comme un aidant ?



59 agents se considèrent comme aidant à cette question*.
Ce chiffre passe à 72 sur la question d'après qui précise la définition d'un aidant.

* Rappel de la question : « En dehors d'une définition juridique stabilisée, le proche aidant ou aidant familial ou aidant d'un proche est une personne (femme ou homme), non professionnel qui par défaut ou par choix, vient en aide de façon occasionnelle, récurrente ou permanente à une personne dépendante, en déficit d'autonomie de son entourage (rapport GILLOT, 2018). Vous considérez-vous entrer dans cette définition ? »

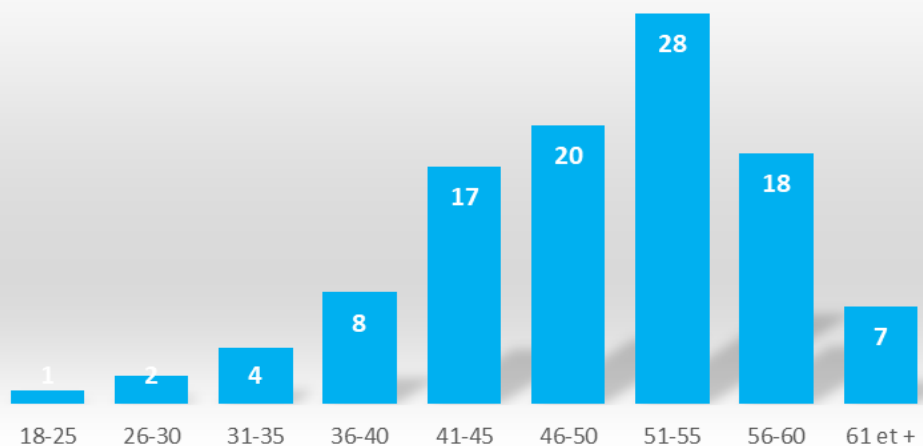


Questionnaire aidants/aidés

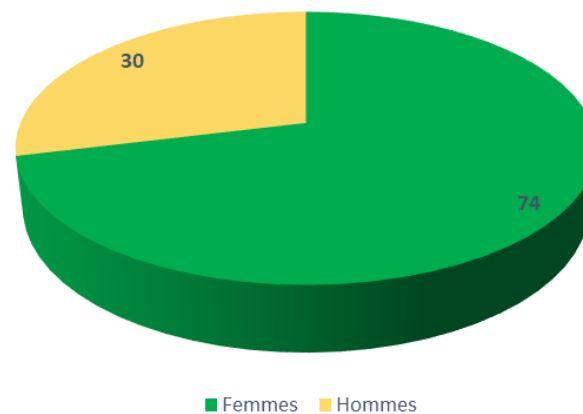
Présentation des résultats

Profil sociologique des personnels se considérant comme « aidants »

AGE DES AIDANTS



Sexe des aidants

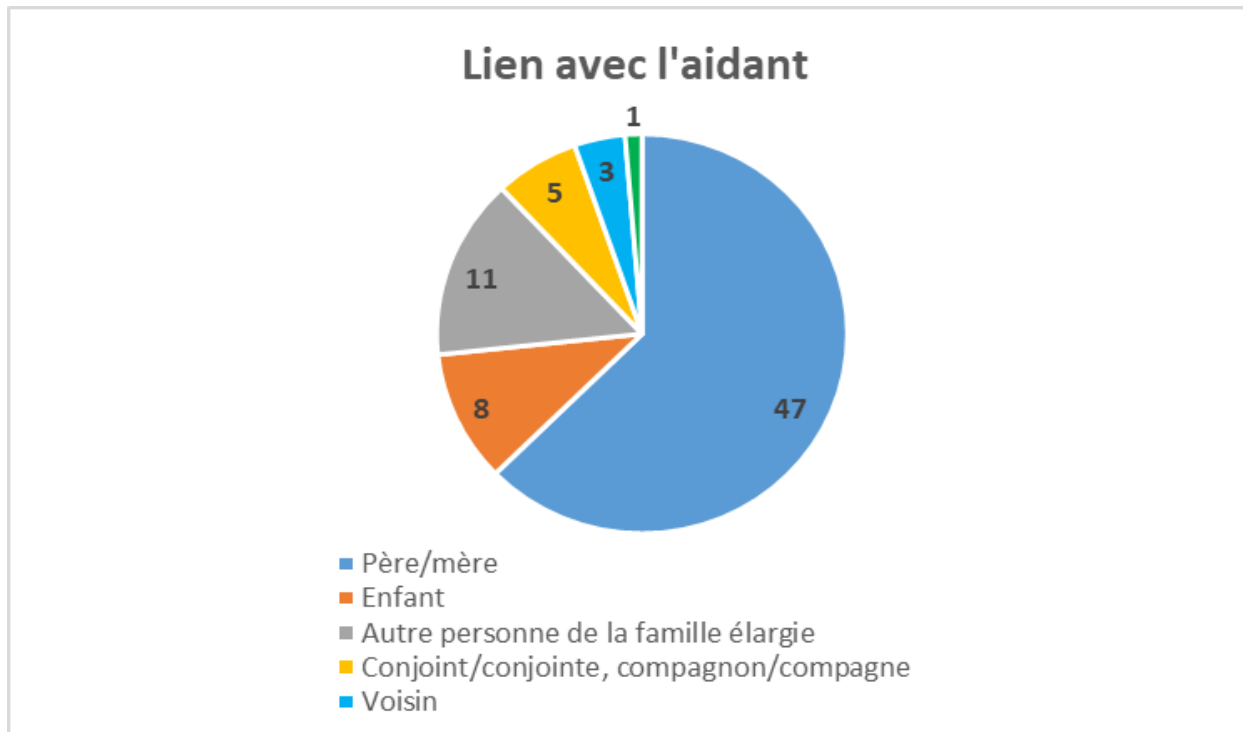


Questionnaire aidants/aidés

Présentation des résultats

Profil sociologique des personnels se considérant comme « aidants »

- 63 % vivent en couple ; 37 % vivent seuls
- 77 % ont un ou des enfant(s) : moyenne de 1,8 enfant par agent aidant (moyenne de 1,11 enfant à charge fiscale)



Questionnaire aidants/aidés

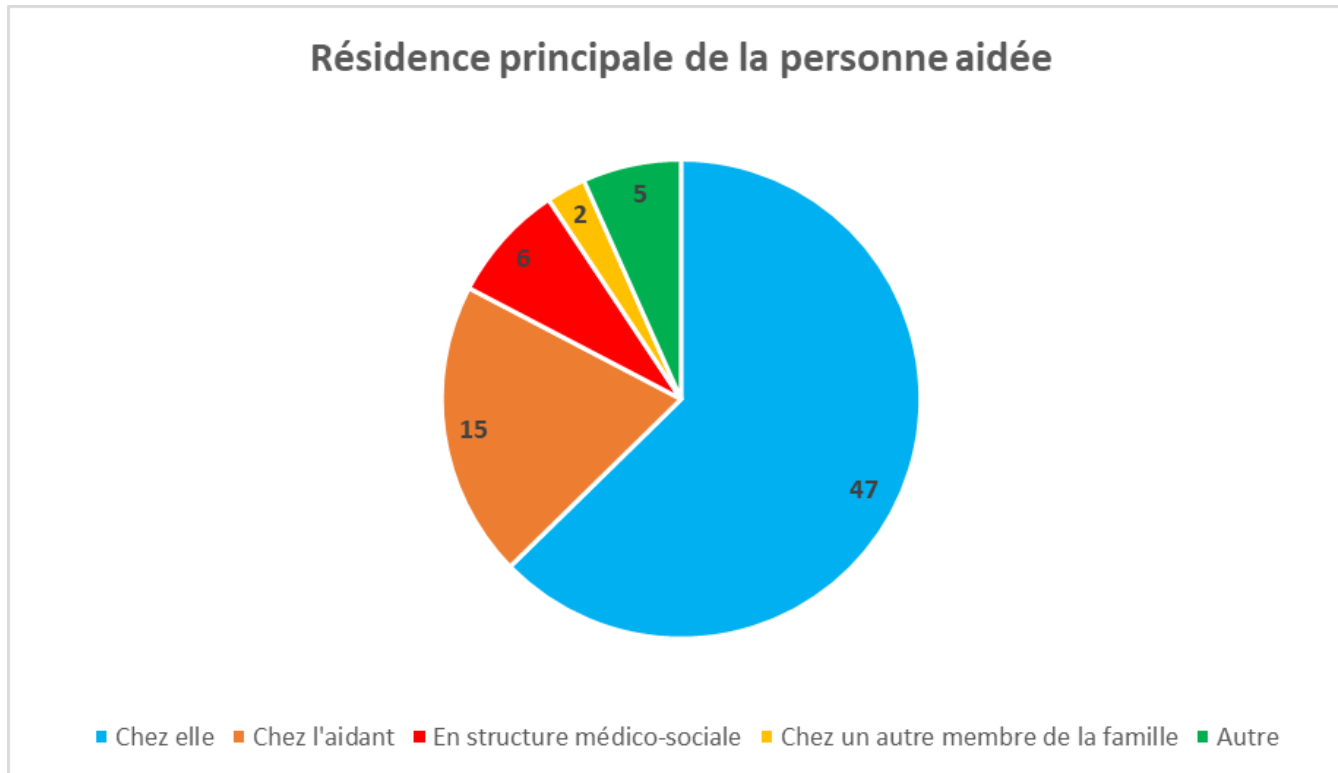
Présentation des résultats

Profil sociologique des personnels se considérant comme « aidants »

Résidence principale des aidants :

39 résidents en zone rurale, 57 en ville, 9 en zone périurbaine.

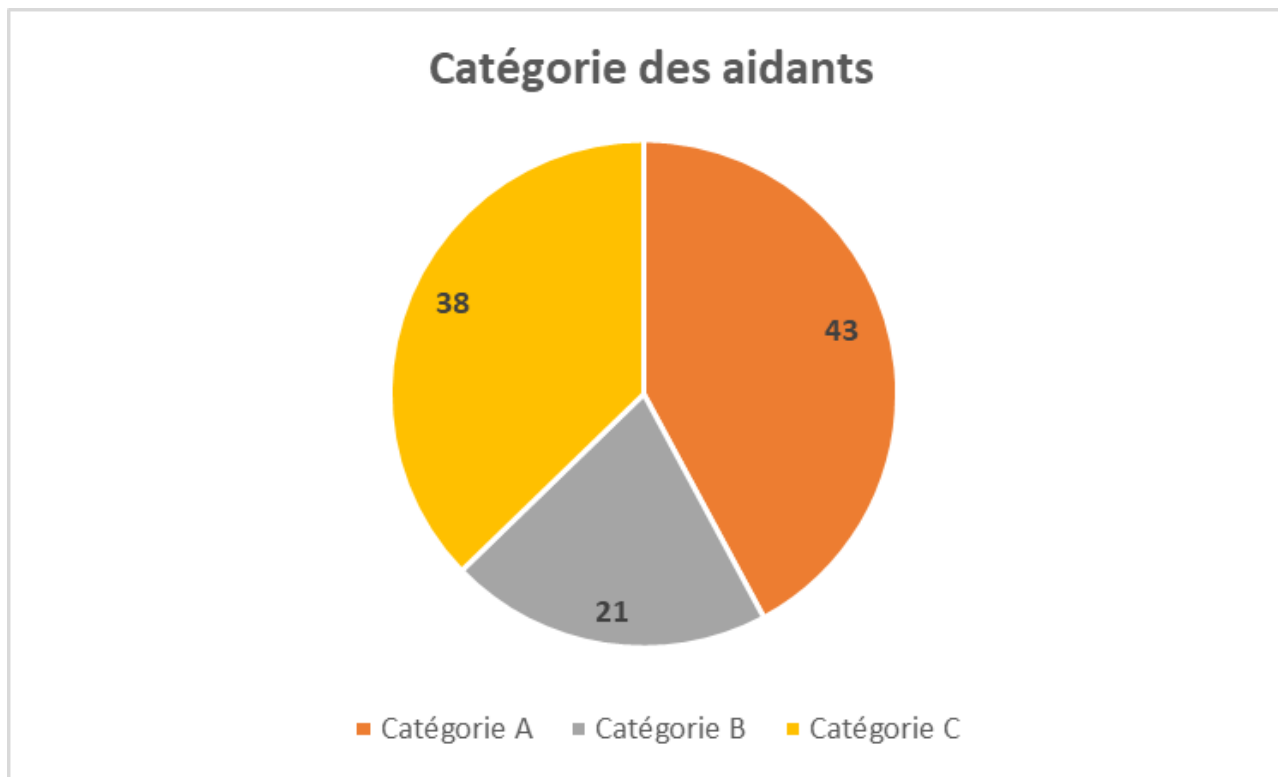
(=> présence ou non de services à proximité pour les aidants/aidés)



Questionnaire aidants/aidés

Présentation des résultats

Profil socioprofessionnel des personnels se considérant comme « aidants »



Questionnaire aidants/aidés

Répercussions sur le travail :

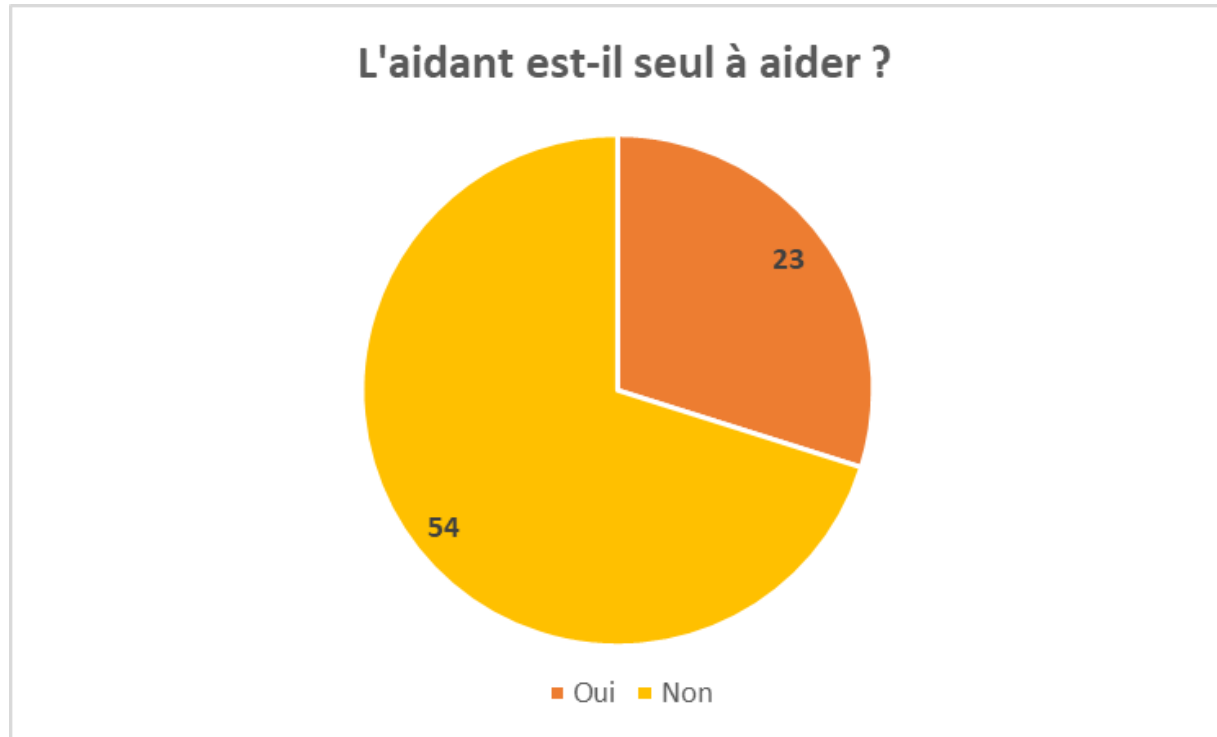
- 3% déclarent avoir été en **arrêt maladie** du fait de l'aide apportée au proche (tous en CMO, aucun en congé long)
- 14 personnes ont demandé **un aménagement de travail** (aménagement d'horaires pour 6 d'entre eux, temps partiel pour 6 personnes – 2 personnes n'ont pas répondu à la suite) => pour 10 personnes, l'aménagement demandé a été accordé (71%)



Questionnaire aidants/aidés

Présentation des résultats

Le quotidien de l'aidant



Temps consacré à l'aide :

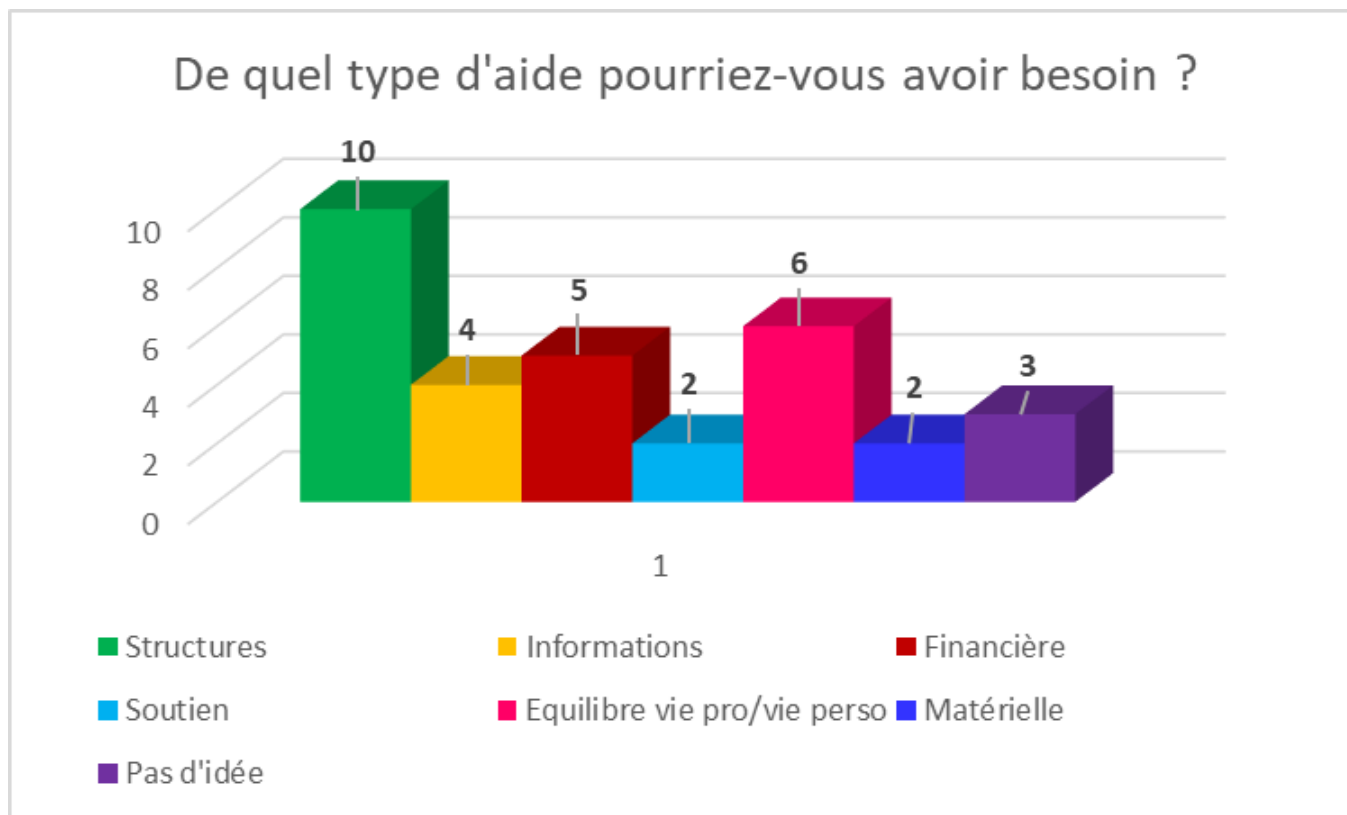
- 9h en moyenne par semaine consacrées à aider la personne,
- Pour 43% il s'agit d'une aide quotidienne,
- Pour 30% cela concerne des aides la nuit



Questionnaire aidants/aidés

Besoins exprimés

Sur 26 personnes ayant exprimé leurs attentes en termes d'aide :



Structures : accueil pour la personne aidée (Ehpad, accueil ponctuel) ou structure d'aide à domicile

Soutien : administratif ou psychologique

Equilibre vie pro/vie perso : aménagement des horaires de travail

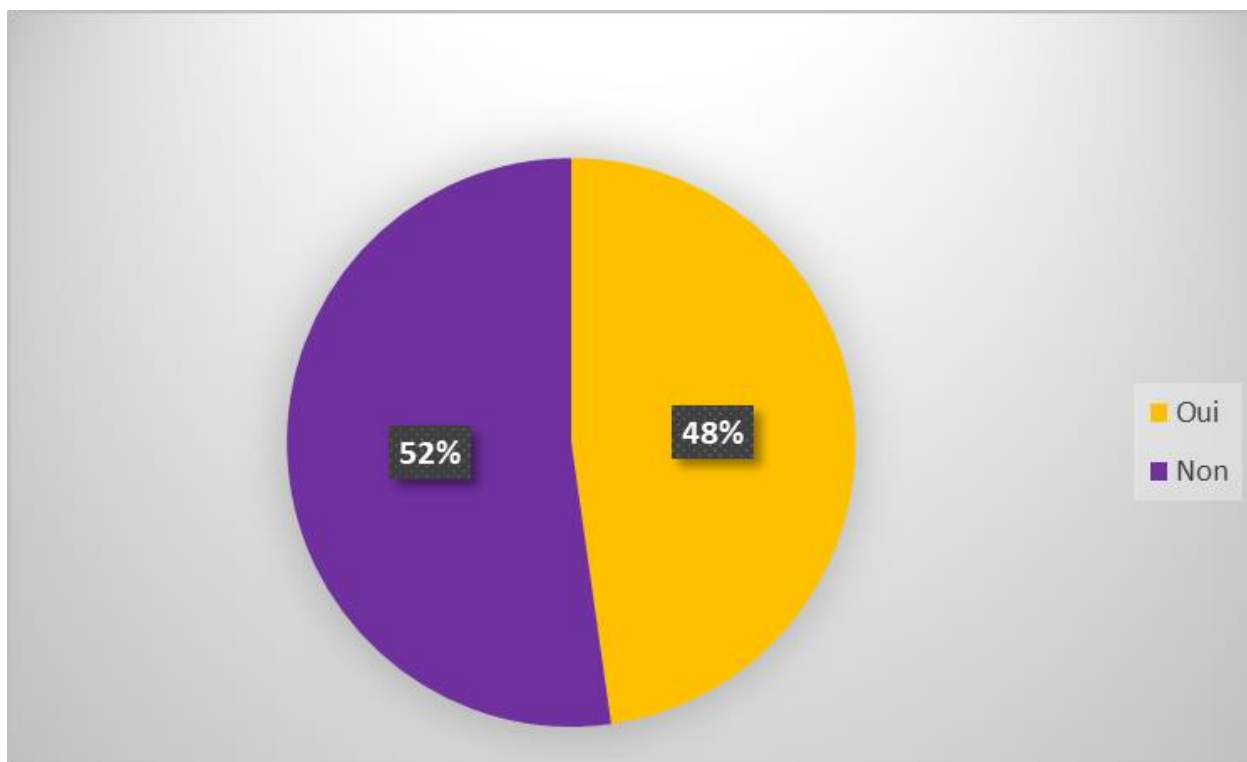
Matérielle : + aménagement au domicile de la personne aidée



Questionnaire aidants/aidés

Besoins exprimés

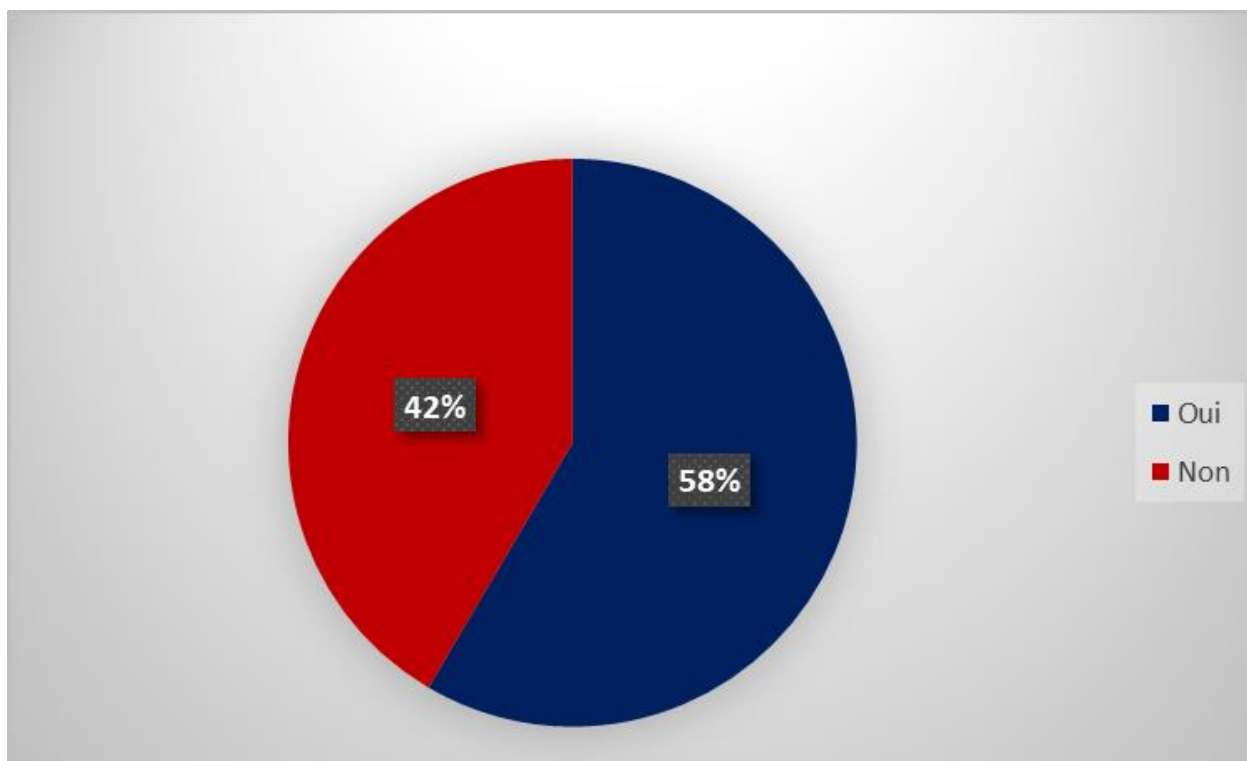
Sur 67 personnes ayant répondu à la question, « vous considérez-vous comme suffisamment informé ? »



Questionnaire aidants/aidés

Besoins exprimés

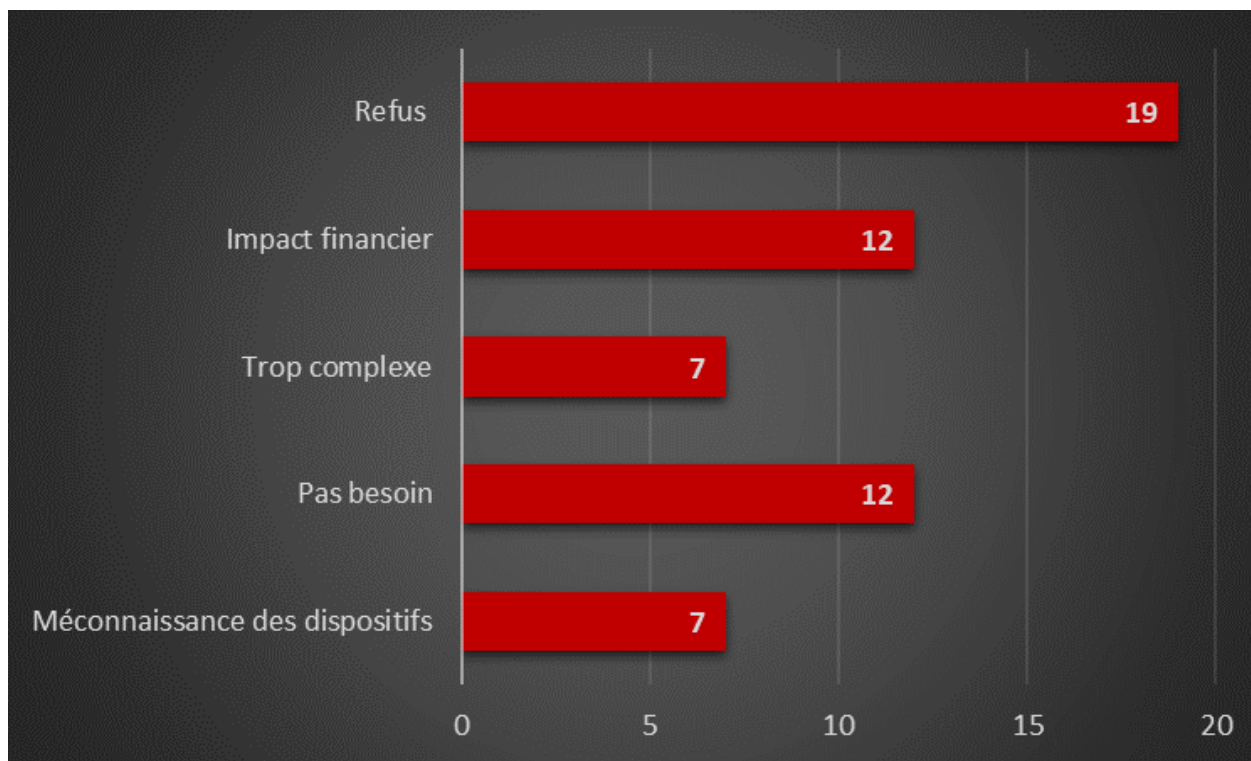
Sur 65 personnes ayant répondu à la question, « Le proche aidé bénéficie-t'il d'aide extérieure ? »



Questionnaire aidants/aidés

Besoins exprimés

Pour quelle raison ne bénéficie t'il pas d'aide ?



Questionnaire aidants/aidés

Besoins exprimés

Sur 69 personnes ayant répondu à la question, « Vous êtes-vous déjà senti dépassé, débordé ou épuisé par cette situation ? »

